

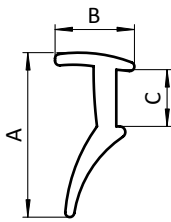




SCHEIBENDICHTUNG

PLUG-IN PROFILE

Ausführung	Kunststoff TPE, Nut 5, 6, 8, 10	Model	Plastic TPE, slot 5, 6, 8, 10
Beschreibung	zur Fixierung und Abdichtung von Flächenelementen in der Nut	Description	To secure panels in the slot and fill the slot
Material	Kunststoff TPE	Material	Plastic TPE
Farbe	schwarz	Color	Black
Liefereinheit	100 Meter (Rolle)	Pack Quantity	100 meters (spool)
Extras	weitere Farben auf Anfrage	Specials	Other colors on request
Hinweis	Bitte beachten: Sie bestellen in Meter! *vor Montage mit Seifenwasser benetzen	Tip	Please note: You are ordering in meters! *Best wetted with soapy water prior to assembly



Scheibendichtung Plug-in Profile	A [mm]	B [mm]	C [mm]	für Scheibe for Panel	Nut Slot	Gewicht [g/m] Weight [g/m]	Profil Profile	Teil-Nr. Part #
	7.6	6.2	1.9	2 - 3 mm	5	16.0	I	092063
	8.7	7.0	3.0	2 - 3 (4*) mm	6	20.0	I	092064
	14.0	7.0	4.7	4 - 6 mm / 6 - 7 (8*) mm	8 / 10	30.8	I / I	092066

